



IPC

BY TENNANT COMPANY

LAVASCIUGA - UOMO A TERRA

CT51

PRODUTTIVITÀ

Fino a
3150 m²/h

AUTONOMIA BATTERIE

3,5 h

MAX AUTONOMIA SERBATOIO ACQUA

60'
x turno



VERSIONE SPAZZOLA SINGOLA



VERSIONE A RULLI



CERTIFICAZIONI



GREEN CLEANING EFFICIENCY



ISO 14067 CARBON FOOTPRINT CERTIFIED

SETTORI DI UTILIZZO

COMMERCIO AL DETTAGLIO



RISTORAZIONE



IMPRESE DI PULIZIE



ISTITUZIONI PUBBLICHE



INNOVAZIONI



INTER-CHANGEABLE BRUSH HEAD



600 RPM TESTATA 600 GIRI/MIN



TESTATA ORBITALE



ANC™ ADVANCED NOISE CONTROL



DBL™ DOUBLE BATTERY LIFE



MEMORY CARD



TELEMATICS GPS



SLS™ SELF LEVELING SYSTEM



ECO SELECT



HEPA FILTER

SPECIFICHE



MANUBRIO REGOLABILE SEMPLICE E COMODO DA UTILIZZARE



COMPLETO CONTROLLO DELLA MACCHINA GRAZIE ALL'INTUITIVO SELETTORE CENTRALE



DUE PROGRAMMI DI LAVORO PRE-SETTATI DI FACILE INTUIZIONE

DATI TECNICI

SENZA TRAZIONE ELETTRICA

CON TRAZIONE ELETTRICA

		CT51 B55	CT51 BT55	CT51 BT70	CT51 BT55 ANTIBATTERICA
Codice		LPTB01822	LPTB01823	LPTB01824	LPTB03425
PRODUTTIVITÀ					
Produttività teorica max.	m ² /h	1925	2475	3150	2475
Pista lavante	mm	550	550	700	550
Volume serbatoio acqua	l	50/53	50/53	50/53	50/53
Autonomia della batteria	min	210	210	210	210
Tensione	V-Ah	24	24	24	24
Potenza assorbita	W	800	1000	1400	1000
Pressione spazzola	kg	18	18	23	18
Larghezza totale squeegee	mm	815	815	940	815
Velocità max.	km/h	3,5	4,5	4,5	4,5
Peso (senza batterie)	kg	81,4	89,1	94,6	89,1
Dimensioni (LxLxA)	mm	1328 x 563 x 1033	1329 x 563 x 1033	1279 x 735 x 1033	1329 x 563 x 1033

DOTAZIONI STANDARD

	CT51 B55	CT51 BT55	CT51 BT70	CT51 BT55 ANTIBATTERICA
SPAZZOLE				
PPL soft	SPPV01352	SPPV01352	2xSPPV01472	SPPV01352
LAME SQUEEGEE				
Lama anteriore in latex	MPVR08039 - 880mm	MPVR08039 - 880mm	MPVR08040 - 1020mm	MPVR08039 - 880mm
Lama posteriore in latex	MPVR08035 - 900mm	MPVR08035 - 900mm	MPVR08036 - 1020mm	MPVR08035 - 900mm

DATI TECNICI

CON TRAZIONE E CONTROLLO ELETTRONICO PRESSIONE SPAZZOLA

ROLLER

		CT51 XP55	CT51 XP55 R
Codice		LPTB01827	LPTB01834
PRODUTTIVITÀ			
Produttività teorica max.	m ² /h	2915	2475
Pista lavante	mm	550	550
Volume serbatoio acqua	l	50/53	50/53
Autonomia della batteria	min	210	210
Tensione	V-Ah	24-105	24
Potenza assorbita	W	1050	2350
Pressione spazzola	kg	26	18
Larghezza totale squeegee	mm	815	815
Velocità max.	km/h	5,5	4,5
Peso (senza batterie)	kg	92	107
Dimensioni (LxLxA)	mm	1327x563x1033	1329 x 563 x 1033

DOTAZIONI STANDARD











	CT51 XP55	CT51 XP55R
SPAZZOLE		
PPL soft	SPPV01352	-
Spazzole cilindriche - PPL soft Ø 0,3 mm		SPPV01163
LAME SQUEEGEE		
Lama anteriore in latex	MPVR08039 - 880mm	MPVR08039 - 880mm
Lama posteriore in latex	MPVR08035 - 900mm	MPVR08035 - 900mm



	TESTATA	CODICE	CT51 B55	CT51 BT55	CT51 BT60	CT51 BT70	CT51 XP55	CT51 XP60	CT51 XP55 R
	BT55	KTRI04851		•	•	•	•	•	•
	BT60	KTRI04852		•	•	•	•	•	•
	BT70	KTRI04853		•	•	•	•	•	•
	XP55 600 RPM	KTRI04855					•	•	•
	XP70 600 RPM	KTRI04856					•	•	•
	XP55 ROLLER	KTRI04854					•	•	•
	XP50 ORBITAL	KTRI05787					•	•	•

ACCESSORI OPZIONALI



	OPZIONALI	CODICE	CT51 C50	CT51 C55	CT51 B50	CT51 B55	CT51 BT55	CT51 BT60	CT51 BT70	CT51 XP55	CT51 XP60	CT51 XP55 R	
 	Filtro Hepa	KTRI06666			•	•	•	•	•	•	•	•	
	Kit dosatore chimico	KTRI04846			•	•	•	•	•	•	•	•	
	Kit paraspruzzi 50/55 cm	KTRI05244		•	•	•	•			•			
	Kit paraspruzzi 60 cm	KTRI05245						•			•		
	Kit paraspruzzi 70 cm	KTRI05246							•				
	Barra porta utensili	KTRI04848	•	•	•	•	•	•	•	•	•	•	
	Kit acqua stop	KTRI04849	•	•	•	•	•	•	•	•	•	•	
	Kit aspiraliquidi	KTRI02257	•	•	•	•	•	•	•	•	•	•	
	Kit Telematic Base	KTRI06165			•	•							
		KTRI06163					•	•	•	•	•	•	
	Kit Telematic Full	KTRI06164			•	•							
		KTRI06024					•	•	•	•	•	•	•

BATTERIE E CARICABATTERIE

BATTERIE	N°	CARATTERISTICHE	DIMENSIONI	AUTONOMIA	CARICABATTERIE
Batteria IPC al gel BAAC00105	2	12V 105 Ah [C5]	345x170x285	210 min	DBL a bordo alta frequenza 24V 15 Ah- KTRI04845 DBL a terra alta frequenza BLS010 - BACA00133
Batteria EXIDE al gel BAAC00024	2	12V 105 Ah [C5]	345x174x283	210 min	DBL a bordo alta frequenza 24V 15 Ah- KTRI04845 DBL a terra alta frequenza BLS010 - BACA00133
Batteria EXIDE al gel BAAC00132	2	12V 76 Ah [C5]	330x171x236	150 min	DBL a bordo alta frequenza 24V 15 Ah- KTRI04845 DBL a terra alta frequenza BLS010 - BACA00133
Piastra tubolare con acido BAAC00136	2	12V 85 Ah [C5]	308x175x225	150 min	DBL a bordo alta frequenza 24V 15 Ah- KTRI04845 DBL a terra alta frequenza BLS010 - BACA00133 A terra bassa frequenza 24V 12 Ah BACA0060
Piastra tubolare con acido BAAC00070	2	12V 118 Ah [C5]	345x170x285	210 min	DBL a bordo alta frequenza 24V 15 Ah- KTRI04845 DBL a terra alta frequenza BLS010 - BACA00133 A terra bassa frequenza 24V 12 Ah BACA0060

BATTERIE E CARICABATTERIE CONSIGLIATI